

УПРАВЛЕНИЕ ФЕДЕРАЛЬНОЙ СЛУЖБЫ
ГОСУДАРСТВЕННОЙ СТАТИСТИКИ
ПО ХАБАРОВСКОМУ КРАЮ, МАГАДАНСКОЙ
ОБЛАСТИ, ЕВРЕЙСКОЙ АВТОНОМНОЙ ОБЛАСТИ
И ЧУКОТСКОМУ АВТОНОМНОМУ ОКРУГУ

О финансовом состоянии организаций Хабаровского края



январь-август 2023 года

О финансовом состоянии организаций

Хабаровского края

январь-август 2023 года

- 01 Сальдированный финансовый результат организаций
- 02 Прибыль организаций
- 03 Убыток организаций
- 04 Финансовые результаты деятельности организаций
- 05 Доля организаций, получивших прибыль (убыток)
- 06 Кредиторская и дебиторская задолженность организаций



САЛЬДИРОВАННЫЙ ФИНАНСОВЫЙ РЕЗУЛЬТАТ

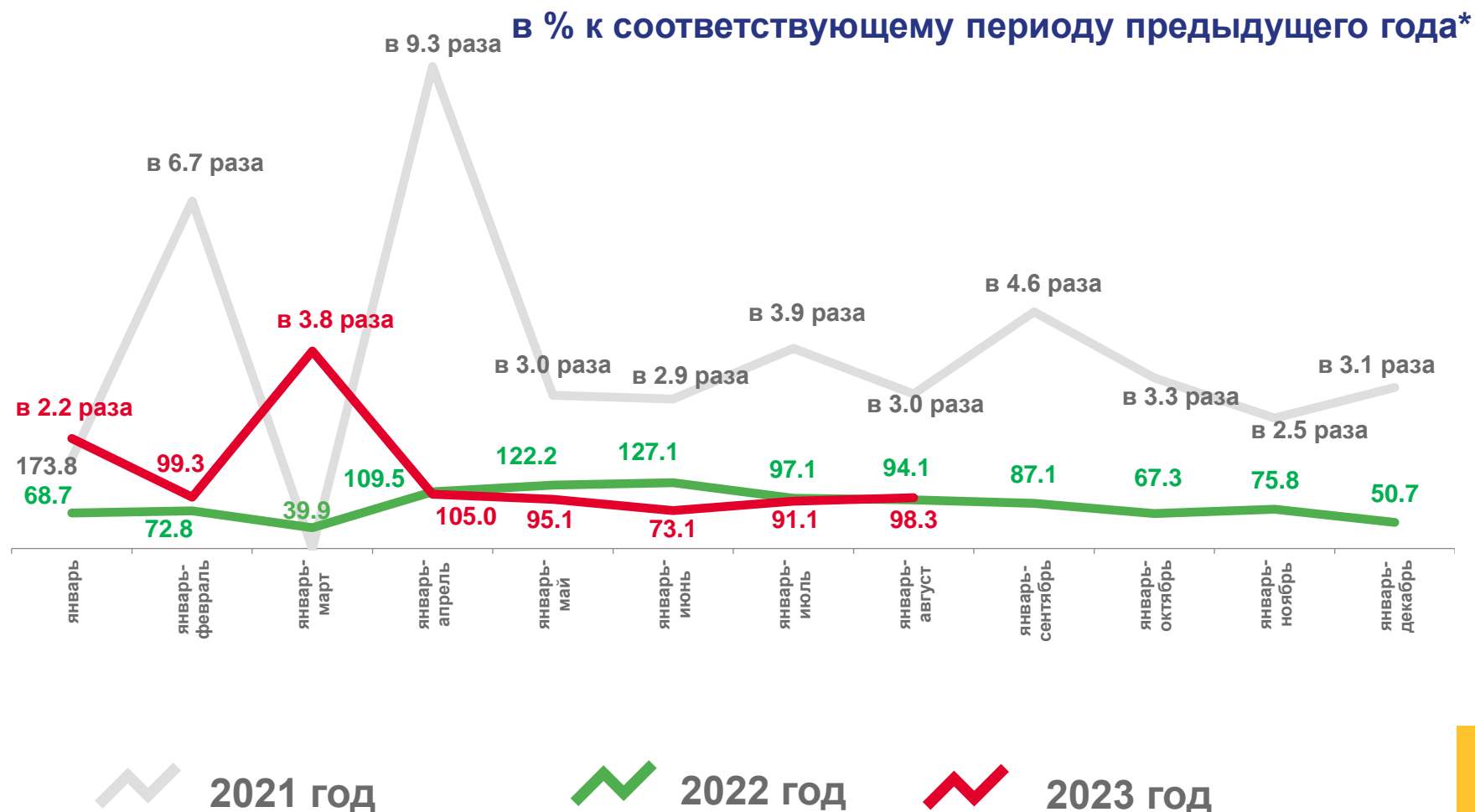
январь-август 2023 года

55013,9

млн рублей

▼ 98,3%

к январю-августу 2022 года



* По сопоставимому кругу предприятий в соответствии с методологией бухгалтерского учета; без субъектов малого предпринимательства, кредитных организаций, государственных (муниципальных) учреждений, не кредитных финансовых организаций



САЛЬДИРОВАННЫЙ ФИНАНСОВЫЙ РЕЗУЛЬТАТ ОРГАНИЗАЦИЙ



МЛН РУБЛЕЙ

январь-август 2023 года

в % к январю-августу 2022 года

  **27,9%**
сельское, лесное хозяйство, охота, рыболовство и рыбоводство

  **39,2%**
добыча полезных ископаемых

  **174,0%**
торговля оптовая и розничная; ремонт автотранспортных средств и мотоциклов

  **79,9%**
транспортировка и хранение





ПРИБЫЛЬ ОРГАНИЗАЦИЙ

МЛН РУБЛЕЙ



Всего
87054,6
млн рублей

январь-август 2023 года

в % к январю-августу 2022 года



59,1%

сельское, лесное хозяйство, охота, рыболовство и рыбоводство



52,5%

добыча полезных ископаемых



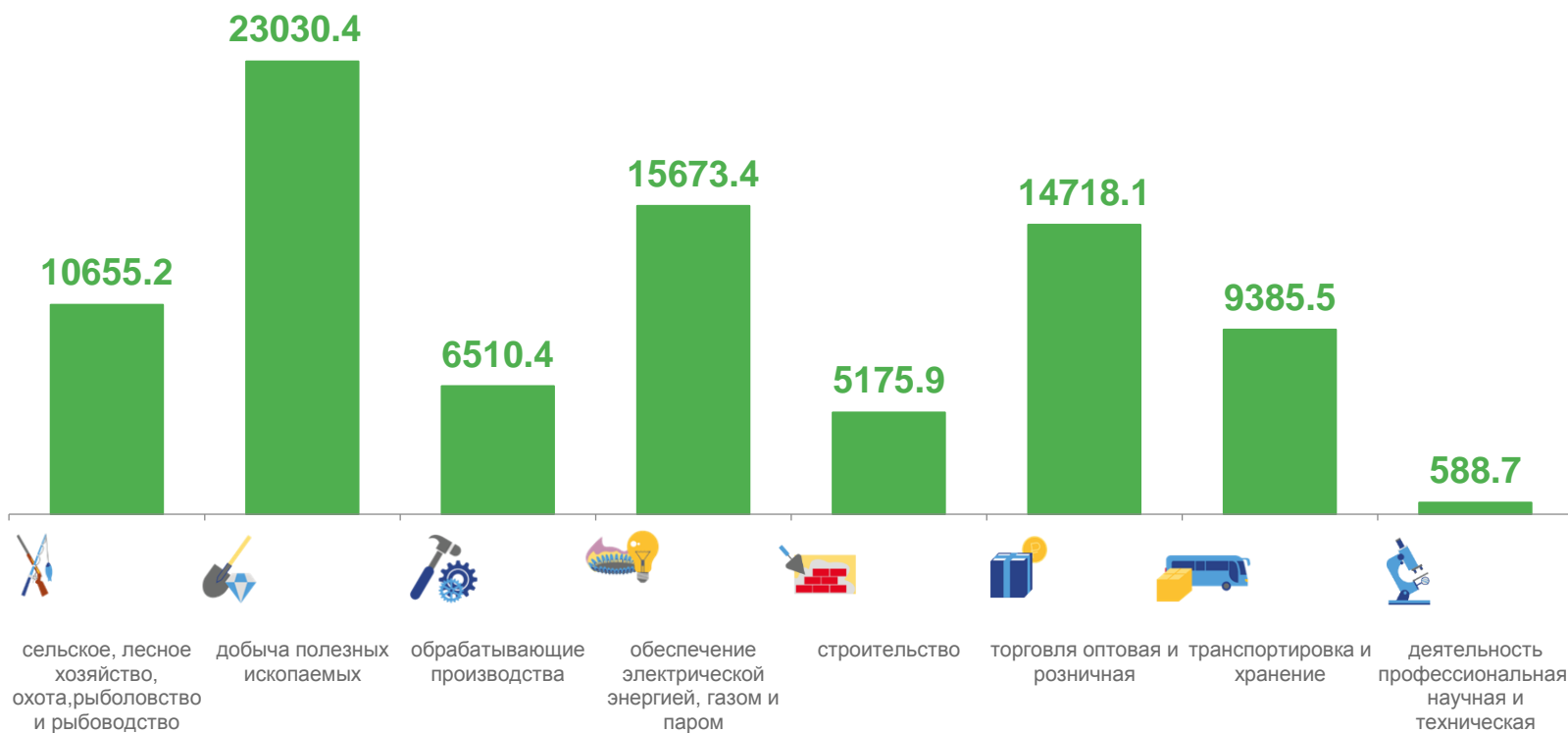
148,2%

торговля оптовая и розничная; ремонт автотранспортных средств и мотоциклов



80,6%

транспортировка и хранение



УБЫТОК ОРГАНИЗАЦИЙ
МЛН РУБЛЕЙ

январь-август 2023 года

в % к январю-августу 2022 года



▼ в 6,6 раза

сельское, лесное хозяйство, охота, рыболовство и рыбоводство



▼ в 9,7 раза

добыча полезных ископаемых



▲ 24,2%

торговля оптовая и розничная; ремонт автотранспортных средств и мотоциклов



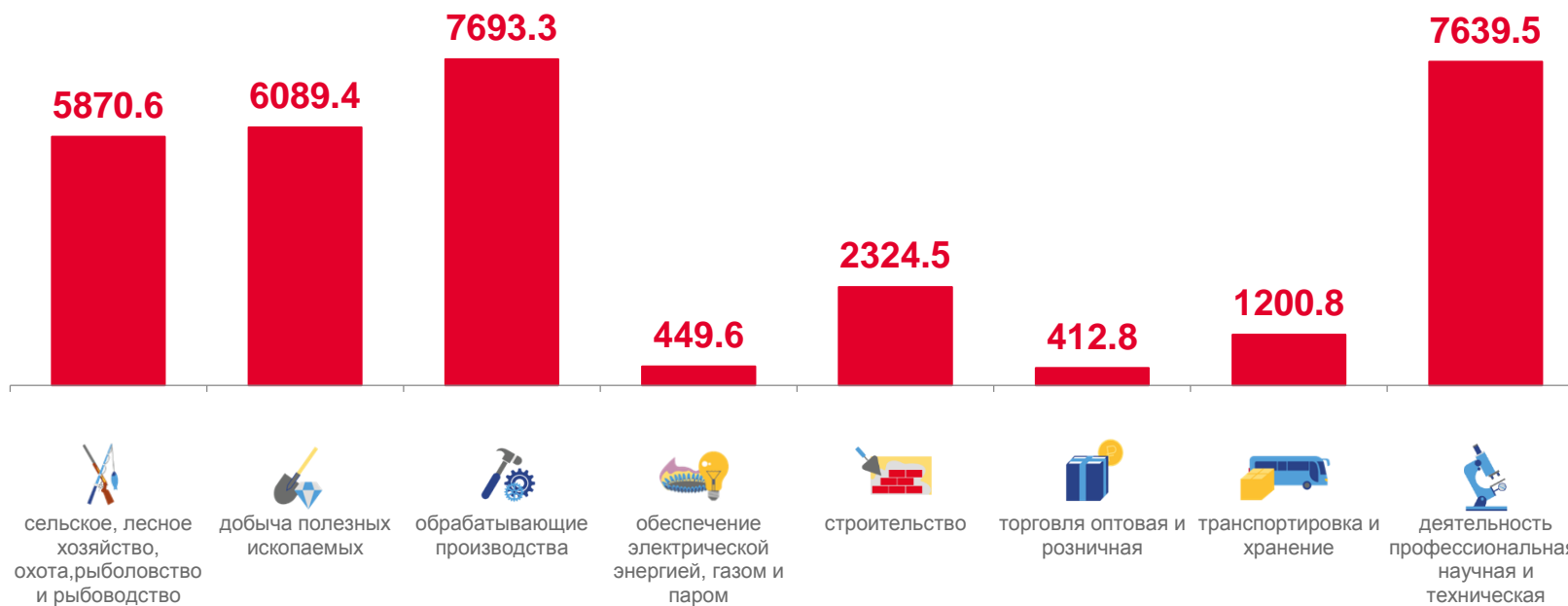
▲ 85,9%

транспортировка и хранение



Всего
32040,7

млн рублей





ФИНАНСОВЫЕ РЕЗУЛЬТАТЫ ДЕЯТЕЛЬНОСТИ ОРГАНИЗАЦИЙ

январь-август 2023 года в % к январю-августу 2022 года





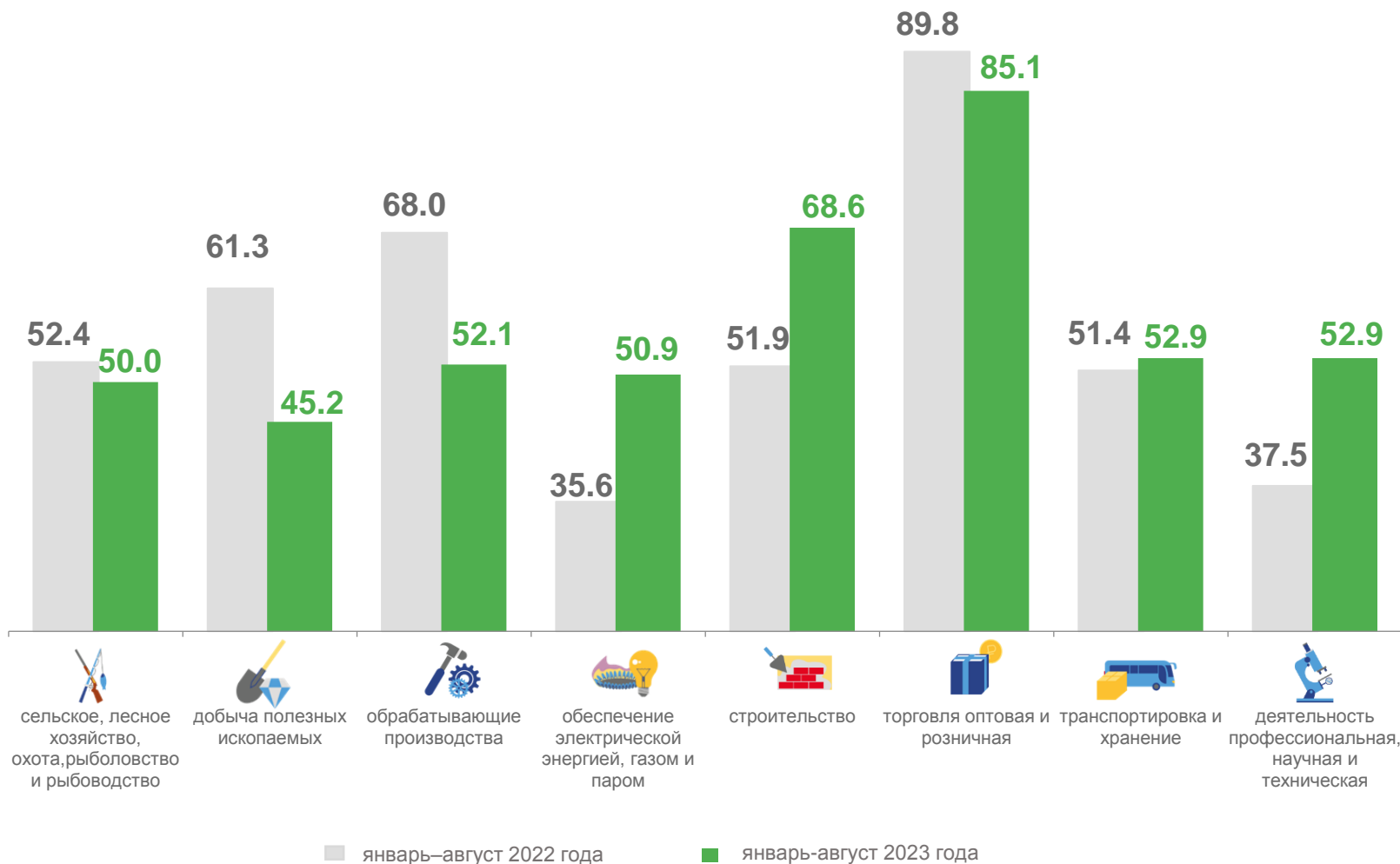
ДОЛЯ ПРИБЫЛЬНЫХ ОРГАНИЗАЦИЙ

январь-август 2023 года

Всего **64,2 %**

январь-август 2022 года

Всего **61,9 %**



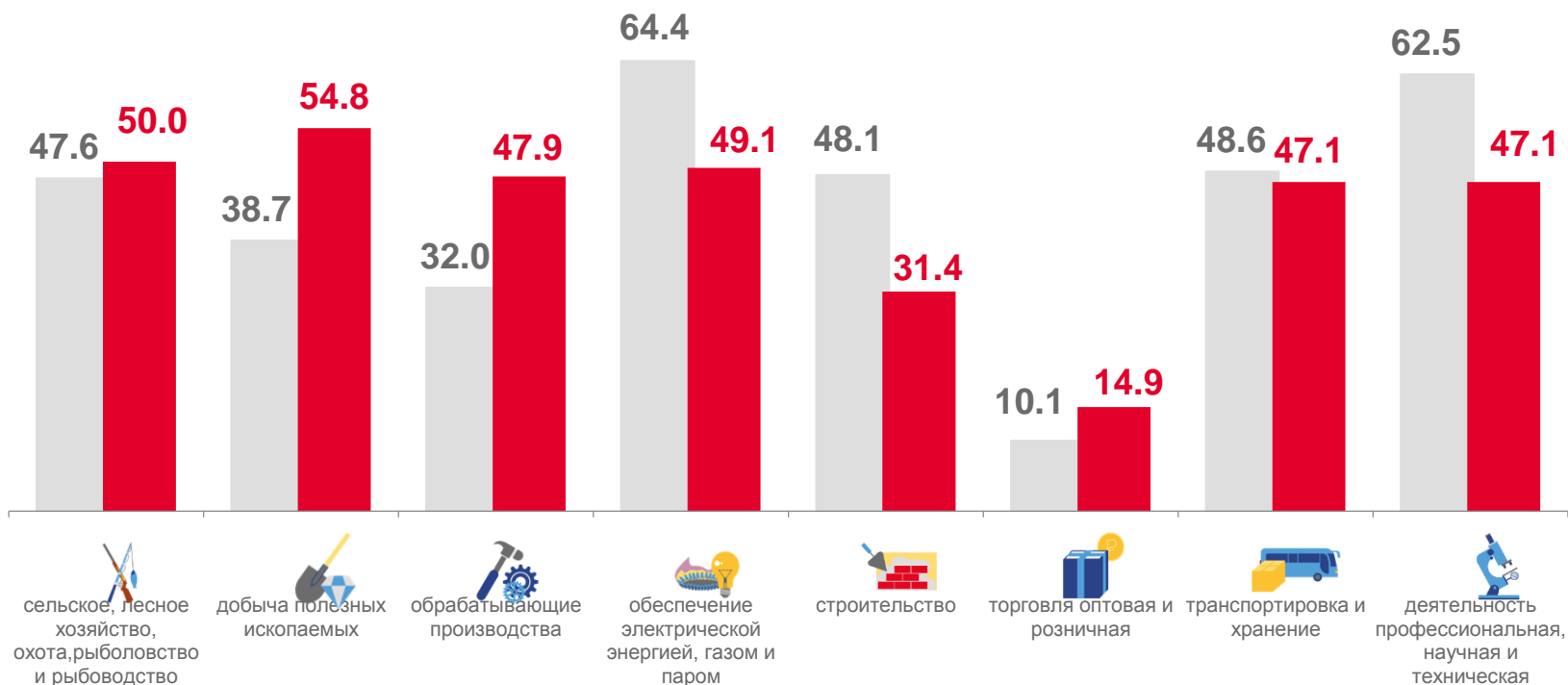
ДОЛЯ УБЫТОЧНЫХ ОРГАНИЗАЦИЙ

январь-август 2023 года

Всего **35,8 %**

январь-август 2022 года

Всего **38,1 %**



■ январь-август 2022 года

■ январь-август 2023 года





ПРОСРОЧЕННАЯ КРЕДИТОРСКАЯ ЗАДОЛЖЕННОСТЬ

на конец месяца

Кредиторская задолженность

На конец августа 2023 года



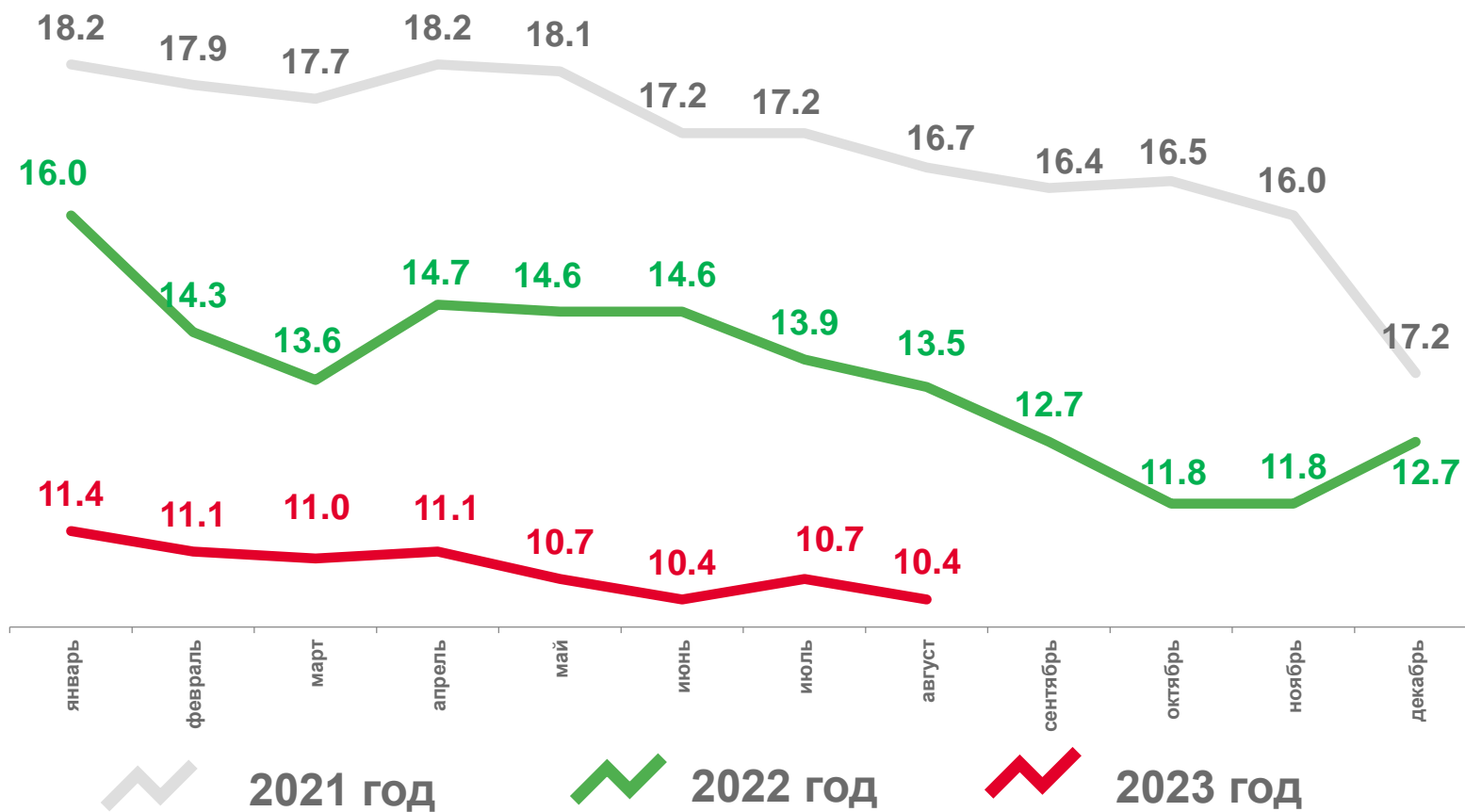
448263,2

млн рублей

▲ 119,3%

к концу августа 2022 года

в % к общему объему кредиторской задолженности





ПРОСРОЧЕННАЯ ДЕБИТОРСКАЯ ЗАДОЛЖЕННОСТЬ

на конец месяца

Дебиторская задолженность

на конец августа 2023 года



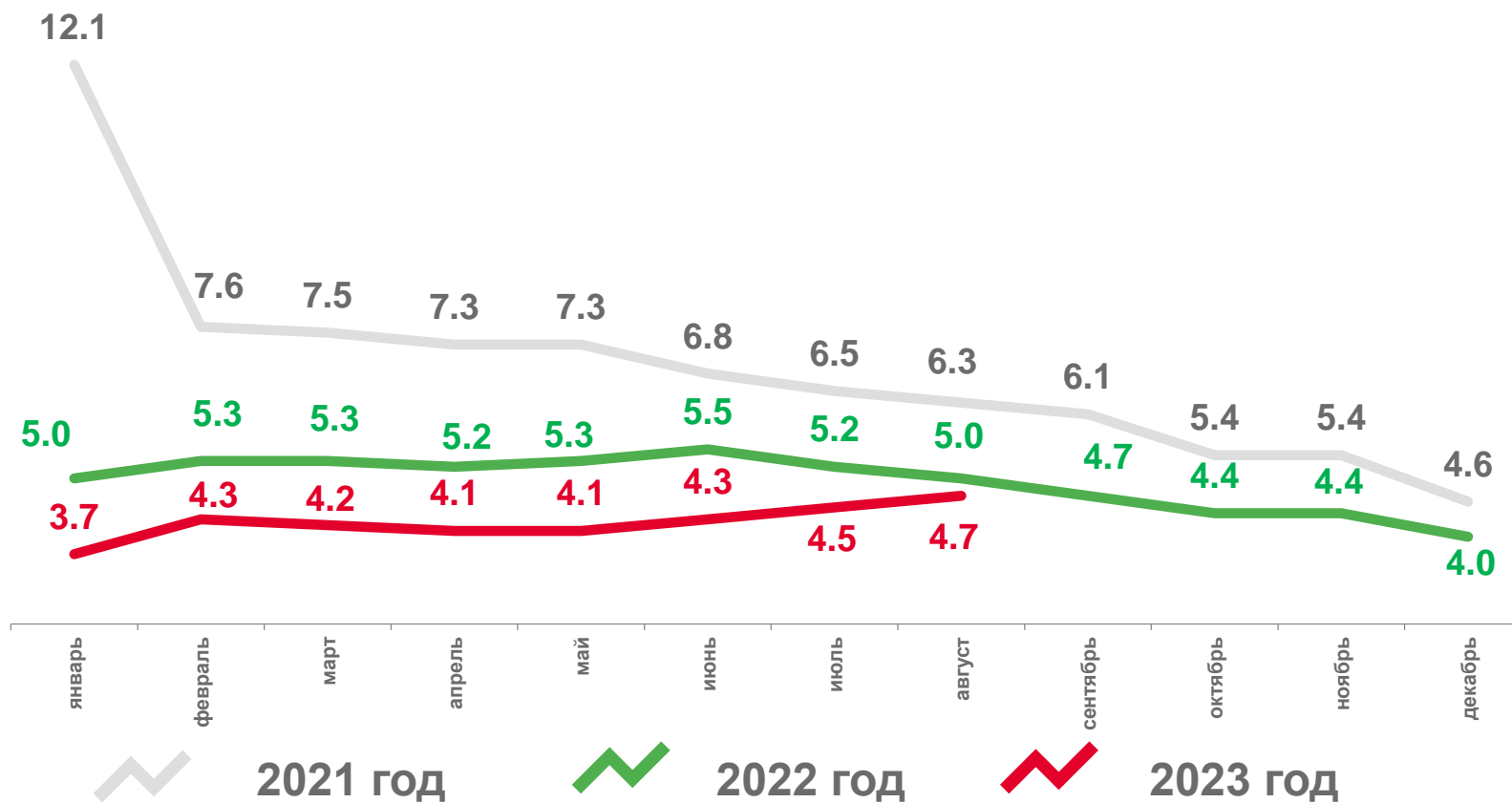
487254,9

млн рублей

▲ 116,3%

к концу августа 2022 года

в % к общему объему дебиторской задолженности





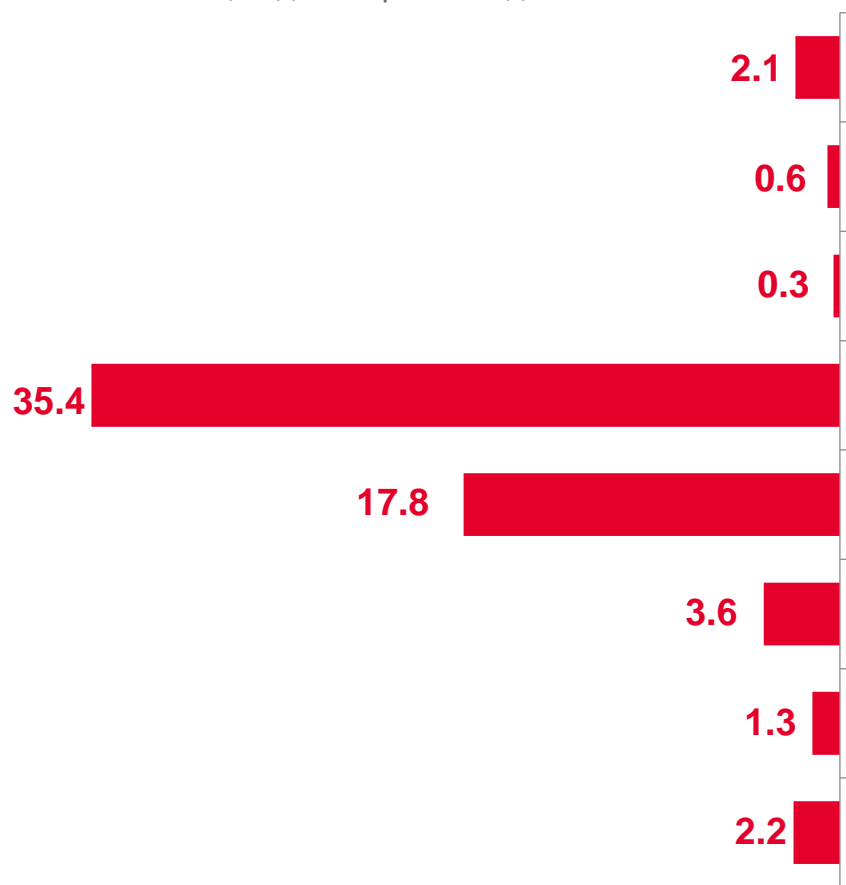
ПРОСРОЧЕННАЯ ЗАДОЛЖЕННОСТЬ

на конец августа 2023 года



Дебиторская задолженность

в % к общей дебиторской задолженности



Кредиторская задолженность

в % к общей кредиторской задолженности

